

Austausch von Akkus für GN9120-Headsets von Jabra

Sehr geehrter Kunde,

in Zusammenarbeit mit der dänischen Behörde für technische Sicherheit (Sikkerhedsstyrelsen), der U.S. Consum Product Safety Commission und anderen Regulierungsbehörden startet GN Netcom eine freiwillige Rückrufaktion Bezug auf Lithium-Ionen-Akkus von ATL (ATL P/N 603028), die in schnurlosen Headsets vom Typ GN9120 eingesetzt wurden und zwischen Januar 2005 und Mai 2008 verkauft wurden. Die Lithium-Ionen-Polymer-Akkus können sich wegen interner Kurzschlüsse überhitzen, so dass Brandgefahr besteht. Die fehlerhaften Akkus wurde nur in schnurlose Headsets der Serie GN9120 eingebaut. Wenn Sie ein anderes Headset-Modell von GN Netcom verwenden, sind Sie von der Rückrufaktion nicht betroffen.

WORAN ERKENNE ICH, OB MEIN GN9120-HEADSET MIT EINEM ATL-AKKU AUSGESTATTET IST?



Das Produkt besteht aus drei Komponenten: Der Basisstation, dem Headset und dem Netzteil. Die betroffenen Produkte weisen die folgenden Merkmale auf:

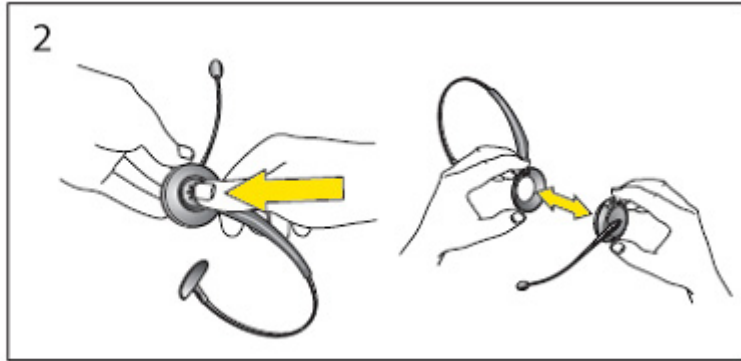
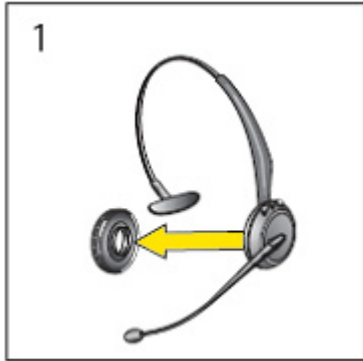
- hellgraue oder dunkelgraue Basisstation
- die Bezeichnung „GN Netcom“ oder „GN9120“ auf der Vorderseite der Basisstation und auf dem Headset

Produkte mit folgenden Merkmalen sind nicht betroffen:

- GN9120 LR mit schwarzer Basisstation

Wie stelle ich fest, ob der Akku meines GN9120-Headsets von dem Rückruf betroffen ist?


1. Nehmen Sie das Headset von der Basisstation.
2. Entfernen Sie die Ohrpolster, und bauen Sie den Mikrofonarm von der Haltevorrichtung (Kopfbügel/Ohrklemme) ab (siehe Abbildung).



Das Headset ist so konstruiert, dass Sie als Nutzer den Akku ohne Sicherheitsrisiko selbst austauschen können.

Nach dem Öffnen des Headsets können Sie den Akku sehen: Wenn Ihr GN9120-Headset über einen Akku mit vollständig weißer Kunststoffummantelung (siehe Abbildung unten) verfügt, dürfen Sie es keinesfalls weiterverwenden. Trennen Sie das Netzteil vom Stromnetz, und bestellen Sie einen Ersatzakku. Bitte setzen Sie Headset erst wieder ein, wenn Sie den Ersatzakku erhalten und den defekten Akku ausgetauscht haben.

Akkus mit vollständig weißer Kunststoffummantelung müssen ersetzt werden. Bitte stellen Sie die Verwendung c Headsets umgehend ein, und bestellen Sie über das Bestellformular auf www.jabra.com/battery einen Ersatzakku



Weißer Kunststoffummantelung Headset nicht mehr einsetzen, Netzteil trennen und Ersatzakku bestellen.


Zum Bestellen von Ersatzakku: verwenden Sie bitte das für Sie vorgesehene Bestellformular:

[Bestellformular für Endkunden](#)
[Bestellformular für Partner/Händler](#)



Akkus mit weißer Kunststoffummantelung UND einem Aufkleber mit dem Text „Made by Synergy“ müssen NICHT ausgetauscht werden, und Sie können Ihr GN9120-Headset weiterverwenden.





Akkus mit silberner ummantelung müssen NICHT ausgetauscht werden, und Sie können Ihr GN9120-Headset weiterverwenden.

Zum Bestellen von Ersatzakku verwenden Sie bitte das für Sie vorgesehene Bestellformular:

[Bestellformular für Endkunden](#)

[Bestellformular für Partner/Händler](#)