




# DEWALT®

## WICHTIGER SICHERHEITSHINWEIS

Wir haben bei einigen unserer XRP Bohr- und Schlagbohrschrauber ein mögliches Sicherheitsrisiko identifiziert. Unter äußerst ungewöhnlichen Umständen kann sich der Schalter dieser Maschinen stark erhitzen. Obwohl uns keine Meldungen über Verletzungen im Zusammenhang mit diesem Thema vorliegen, kann ein Sicherheitsrisiko zu diesem Zeitpunkt nicht ausgeschlossen werden.

Das mögliche Problem betrifft lediglich eine begrenzte Anzahl von Maschinen unseres umfangreichen Sortiments. Wir möchten alle möglichen Vorsichtsmaßnahmen ergreifen und bei diesen Maschinen die Schalter kostenfrei austauschen. Wir bitten die Anwender der betroffenen Maschinen, die Arbeit mit den Maschinen einzustellen, den Akku aus dem Gerät zu nehmen und Kontakt mit der nächstgelegenen DeWALT-Service-Stelle aufzunehmen, um die Maschine überarbeiten zu lassen.

### BETROFFENE ARTIKEL-NUMMERN UND DATUMS-CODES

Artikel-Nr.	Beschreibung	Datums-Code
<b>DC940</b> 	XRP 12,0 Volt Akku-Bohrschrauber	2006 26 bis 2007 45
<b>DC945</b> 	XRP 12,0 Volt Akku-Schlagbohrschrauber	2006 26 bis 2007 45
<b>DC935</b> 	XRP 14,4 Volt Akku-Schlagbohrschrauber	2006 26 bis 2007 45

### SO KÖNNEN SIE ARTIKEL-NR. UND DATUMS-CODE IDENTIFIZIEREN:



Die Artikelnummer der Maschine ist auf ihrem Typenschild, das sich an der rechten Seite der Maschine befindet, zu ersehen.

Der Datums-Code befindet sich an der Unterseite der Maschine, dort wo der Akku in die Maschine gesteckt wird und setzt sich aus den ersten 6 Ziffern der dortigen Zahl zusammen.

Die betroffenen Maschinen werden auch in Sets verkauft. Bei originalverpackten Sets können Artikelnummer und Datums-Code auf der Unterseite des Umkartons abgelesen werden. Alle eventuell betroffenen Set-Nummern beginnen mit mit **DC935**, **DC940** oder **DC945**.

### WENN IHR PRODUKT BETROFFEN IST:

Bitte stoppen Sie unverzüglich alle Arbeiten mit diesem Gerät und nehmen Sie den Akku aus der Maschine. Nehmen Sie Kontakt mit der nächstgelegenen DeWALT Service-Stelle auf und geben Sie das Produkt dort zur Überarbeitung ab. Details zur Service-Stelle vor Ort finden Sie unter [www.DEWALT.de](http://www.DEWALT.de) oder [www.2helpu.com](http://www.2helpu.com). Alternativ können Sie den DeWALT Service telefonisch unter der Rufnummer 034445-22 444 kontaktieren.

**WIR MÖCHTEN UNS FÜR ALLE ENTSTANDENEN UNANNEHMLICHKEITEN IN ALLER FORM ENTSCHULDIGEN**